

## Einfach wirksam

Ihr Hautarzt empfiehlt Ihnen zur Behandlung Ihres Nagelpilzes:

### □ ONYSTER® Nagelset

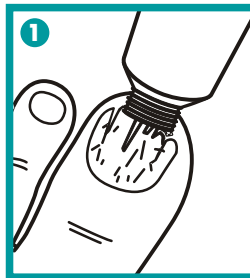
PZN: 6729328      Preis: 23,00 € (UVP)

10 g Harnstoffsalbe im Set mit 21 Pflastern:


- Zuverlässig haftend
- Wasserfest
- Perfekt in der Passform

### Anwendung:

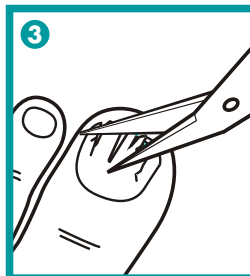
- 1 Woche lang
- 2 Wochen lang
- 3 Wochen lang



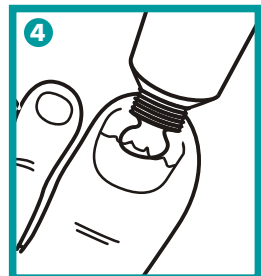
1 ONYSTER®-Salbe einmal täglich dick auf den pilzbefallenen Nagel auftragen



2 und täglich ein frisches, selbsthaftendes Pflaster aus dem ONYSTER®-Set darüber kleben.



3 Danach den erkrankten, abgelösten Teil des Nagels entfernen lassen.



4 Und im Anschluss mit der von Ihrem Hautarzt verschriebenen Pilzbehandlung weiterbehandeln.

► Im Anschluss



## Einfach wirksam

### Wichtige Tipps:

### Begleit- und Vorsorgemaßnahmen bei Nagelpilz

- Haben Sie Geduld, so schwer es manchmal auch fallen mag. Eine gute und nachhaltige Behandlung von Nagelpilz braucht viel Zeit.
- Beachten Sie die Anweisungen Ihres Hautarztes und brechen Sie die Behandlung nicht ohne vorherige Rücksprache mit ihm ab, auch wenn aus Ihrer Sicht Besserung eingetreten ist. Der Schein kann manchmal trügen.
- Desinfizieren Sie mit einem pilzabtötenden Spray oder Puder Ihre Schuhe, Ihre Strümpfe und alle Textilien, die mit Füßen in Berührung kommen wie Handtücher, Waschlappen, Duschvorleger oder Teppiche. Alternativ können Sie die textilen Gegenstände auch mit einem Vollwaschmittel bei über 60 °C waschen. So verringern Sie das Risiko einer erneuten Ansteckung.
- Waschen Sie Ihre Füße jeden Tag und achten Sie darauf, sie sorgfältig – insbesondere zwischen den Zehen und ggf. sogar mit dem Haartrockner – zu trocknen. Denken Sie im Schwimmbad und in der Sauna daran, Badeschuhe zu tragen.
- Bevorzugen Sie atmungsaktive Schuhe und Strümpfe und ziehen Sie täglich frische Strümpfe an.
- Wenn Sie mit Gummihandschuhen arbeiten, waschen Sie sich im Anschluss immer die Hände und verwenden Sie regelmäßig neue Gummihandschuhe.
- Informieren Sie Ihren Hautarzt frühzeitig, wenn Sie erneut Veränderungen an Ihren Nägeln feststellen.
- Nagelpilz entsteht nicht durch mangelnde Hygiene! Wenn Sie aber zusätzlich auf oben genannte Punkte achten, reduzieren Sie das Risiko eines Rückfalls.

