

Gebrauchsanweisung

Bitte lesen Sie diese Information sorgfältig, weil sie Ihnen helfen wird, HYLO PARIN® richtig anzuwenden.

HYLO PARIN®

Natriumhyaluronat und Heparin-Natrium

Zur Befeuchtung und Pflege von Hornhaut und Bindehaut bei gereizten Augen mit Rötung, Brennen und Juckreiz

Sterile, phosphatfreie Lösung ohne Konservierungsmittel

Was ist HYLO PARIN®?

HYLO PARIN® ist eine sterile, phosphat- und konservierungsmittelfreie Lösung zur Anwendung am Auge.

Zusammensetzung:

1 ml HYLO PARIN® enthält 1 mg Natriumhyaluronat, 1300 I.E. Heparin-Natrium (aus Schweinedarmmukosa), Glycerol, wasserfreie Zitronensäure, Natriumcitrat und Wasser für Injektionszwecke.

Wozu braucht man HYLO PARIN®?

HYLO PARIN® befeuchtet und pflegt die Hornhaut und Bindehaut und befreit von umgebungsbedingten Reizungen des Auges. Damit werden die Symptome Rötung, Brennen und Juckreiz gelindert.

Wann sollte man HYLO PARIN® anwenden?

Brennende, juckende, tränende Augen, das Gefühl, Sand in den Augen oder trockene Augen zu haben, sind Symptome eines gereizten Auges. Man reibt sich die Augen, aber die Beschwerden bleiben. Das ist ein Zeichen dafür, dass das Auge nicht ausreichend mit Feuchtigkeit versorgt ist. Die Oberfläche eines gesunden Auges ist von einem glatten, gleichmäßigen Tränenfilm bedeckt, der die Gewebe voll funktionsfähig erhält und Staub- oder Schmutzpartikel wegspült. Bestimmte Bedingungen belasten das Auge zusätzlich und vermindern die physiologische Funktionsfähigkeit der Tränen. Dazu gehören der Aufenthalt im klimatisierten oder staubigen Raum, oder intensive Bildschirmtätigkeit. Mit zunehmendem Alter lässt die Tränenproduktion nach.

HYLO PARIN® enthält das Natriumsalz der Hyaluronsäure, eine natürliche Substanz, die im Auge, aber auch in anderen Körperteilen zu finden ist. Sie hat die besondere physikalische Eigenschaft, einen gleichmäßigen, stabilen und besonders lang haftenden Feuchtigkeitsfilm auf der Oberfläche des Auges zu bilden, ohne rasch abgespült zu werden. Diese sogenannte bioadhäsive Eigenschaft wird durch Heparin unterstützt. Heparin ist ebenfalls eine physiologische Substanz, die in ihrer chemischen Struktur dem Natriumsalz der Hyaluronsäure ähnelt. Das Natriumsalz der Hyaluronsäure und Heparin pflegen die Hornhaut und Bindehaut und befeuchten zusammen mit den natürlichen Tränen die Oberfläche des Auges. Das Auge ist mit einem lang anhaltenden und stabilen Tränenfilm versorgt und damit vor umgebungsbedingten Reizungen geschützt.

HYLO PARIN® ist konservierungsmittelfrei und enthält physiologische Substanzen, so dass es im Allgemeinen sehr gut vertragen wird.

Wie wendet man HYLO PARIN® an?

Verwenden Sie HYLO PARIN® nur, wenn die Versiegelung der Faltschachtel vor der ersten Anwendung unversehrt war (☉).

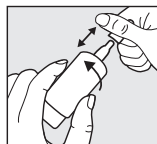


Bild 1

Vor jedem Gebrauch die Kappe abnehmen. Halten Sie dazu die Kappe knapp über der Flasche fest und ziehen Sie mit Ihrer anderen Hand die Flasche mit einer Drehbewegung von der Kappe weg. Bitte vor der ersten Anwendung von HYLO PARIN® die Flasche mit der Tropferspitze senkrecht nach unten halten und so oft auf den Flaschenboden drücken, bis der erste Tropfen an der Flaschenspitze austritt. Danach ist die Flasche für die folgenden Anwendungen gebrauchsfertig.



Bild 2

Halten Sie die Flasche mit der Tropferspitze nach unten, indem Sie den Daumen auf die Flaschenschulter und die anderen Finger auf den Flaschenboden legen.

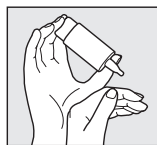


Bild 3

Stützen Sie die Hand mit der COMOD®-Flasche wie dargestellt auf der freien Hand ab.



Bild 4

Legen Sie den Kopf etwas zurück, ziehen Sie mit der freien Hand das Unterlid leicht vom Auge ab und drücken Sie schnell und kräftig in der Mitte auf den Flaschenboden. Dadurch wird der Mechanismus zur Entnahme eines Tropfens betätigt. Aufgrund der besonderen Ventiltechnik des COMOD®-Systems sind die Größe und Geschwindigkeit des Tropfens auch bei sehr kräftigem Druck auf den Flaschenboden immer gleich. Schließen Sie langsam die Augen, damit sich die Flüssigkeit gleichmäßig auf der Oberfläche des Auges verteilen kann.

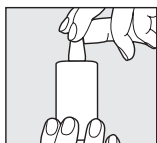


Bild 5

Nach Gebrauch die Tropferspitze sofort sorgfältig mit der Kappe verschließen. Bitte achten Sie darauf, dass die Tropferspitze trocken ist. Vermeiden Sie beim Tropfen einen Kontakt der Tropferspitze mit Auge oder Gesichtshaut.

Der Flasche können 10 ml Lösung entnommen werden; dies entspricht etwa 300 Tropfen. Aus produktionstechnischen Gründen bleibt stets ein kleiner Flüssigkeitsrest in der Flasche zurück.

Die Dauer der Anwendung von HYLO PARIN® ist nicht beschränkt.

Mit dem Inhalt einer Flasche HYLO PARIN® sollte immer dieselbe Person behandelt werden.

Welche weiteren Hinweise zur Anwendung sind zu beachten?

Für den Fall einer zusätzlichen anderen medikamentösen Behandlung mit Augentropfen sollte ein Anwendungsabstand von mindestens 30 Minuten eingehalten werden. HYLO PARIN® sollte dann immer zuletzt verabreicht werden. Augensalben sollten in jedem Fall nach HYLO PARIN® in den Bindehautsack eingestrichen werden.

Aufgrund seiner Konservierungsmittelfreiheit ist HYLO PARIN® auch bei langdauernder Anwendung besonders gut verträglich. In sehr seltenen Einzelfällen wurde von Überempfindlichkeitsreaktionen (z.B. Brennen, Tränenfluss) berichtet, die nach Absetzen von HYLO PARIN® direkt abklingen. In sehr seltenen Fällen wurde über allergische Hautreaktionen auf Heparin berichtet.

HYLO PARIN® kann während des Tragens von Kontaktlinsen angewandt werden. Wir empfehlen, nach dem Einsetzen von Kontaktlinsen mit der Anwendung der Augentropfen etwa 30 Minuten zu warten, um mögliche Unverträglichkeitsreaktionen zu vermeiden, die aufgrund von Wechselwirkungen zwischen Kontaktlinsenpflegemitteln und HYLO PARIN® möglich sind.

HYLO PARIN® kann aufgrund der vorliegenden Erkenntnisse auch bei Kindern, schwangeren und stillenden Frauen angewandt werden.

Falls gleichzeitig Gentamicin-haltige Augentropfen angewendet werden sollen, ist ein möglichst langer Abstand von mindestens einer Stunde zwischen den Anwendungen einzuhalten, da Gentamicin im direkten Zusammenwirken mit Heparin sichtbare Niederschläge im Bindehautsack bilden kann.

Wie oft und wie lange sollte man HYLO PARIN® anwenden?

HYLO PARIN® sollte individuell nach Ihrer Befindlichkeit und der Empfehlung Ihres Augenarztes dosiert werden. Im Allgemeinen tropfen Sie 3 bis 6mal täglich 1 Tropfen HYLO PARIN® in den Bindehautsack jeden Auges. Sollten Sie HYLO PARIN® häufiger (z.B. mehr als 10mal täglich) und bei stärkeren Beschwerden anwenden, lassen Sie Ihre Augen regelmäßig vom Augenarzt untersuchen. HYLO PARIN® ist für eine Daueranwendung geeignet, allerdings sollten Sie – wie bei allen Erkrankungen – bei länger anhaltenden Beschwerden (z. B. länger als zwei Wochen) einen Augenarzt um Rat fragen.

Wann sollte man HYLO PARIN® nicht anwenden?

HYLO PARIN® sollte nicht bei einer Überempfindlichkeit gegenüber einem der Bestandteile angewendet werden.

Welche Hinweise zur Aufbewahrung von HYLO PARIN® sind zu beachten?

Nicht über 25 °C lagern ().

Nach Anbruch der Flasche ist HYLO PARIN® 6 Monate verwendbar.

Nach Ablauf des Verfalldatums () nicht mehr anwenden.

Für Kinder unzugänglich aufbewahren.

Folgende Packungsgrößen sind erhältlich:

10 ml Augentropfen

Stand der Information: März 2019

Hersteller ():

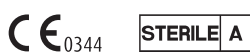
URSAPHARM Arzneimittel GmbH,
Industriestraße 35, 66129 Saarbrücken, Deutschland

Händler in Deutschland:

URSAPHARM Arzneimittel GmbH
Industriestraße 35, 66129 Saarbrücken, Deutschland
Tel.: +49 6805/9292-0, Fax: +49 6805/9292-88
E-Mail: info@ursapharm.de
www.ursapharm.de

Händler in Österreich:

URSAPHARM Ges.m.b.H., Inkustraße 1-7,
A-3400 Klosterneuburg, Österreich
Tel.: +43 676/842 799 100
Fax: +43 125 330 339 113,
E-Mail: info@ursapharm.at



Medizinprodukt

