

Gebrauchsinformation: Information für Anwender**Arixtra 5 mg/0,4 ml Injektionslösung**
Arixtra 7,5 mg/0,6 ml Injektionslösung
Arixtra 10 mg/0,8 ml Injektionslösung

Fondaparinux-Natrium

Lesen Sie die gesamte Packungsbeilage sorgfältig durch, bevor Sie mit der Anwendung dieses Arzneimittels beginnen, denn sie enthält wichtige Informationen.

- Heben Sie die Packungsbeilage auf. Vielleicht möchten Sie diese später nochmals lesen.
- Wenn Sie weitere Fragen haben, wenden Sie sich an Ihren Arzt oder Apotheker.
- Dieses Arzneimittel wurde Ihnen persönlich verschrieben. Geben Sie es nicht an Dritte weiter. Es kann anderen Menschen schaden, auch wenn diese die gleichen Beschwerden haben wie Sie.
- Wenn Sie Nebenwirkungen bemerken, wenden Sie sich an Ihren Arzt oder Apotheker. Dies gilt auch für Nebenwirkungen, die nicht in dieser Packungsbeilage angegeben sind. Siehe Abschnitt 4.

Was in dieser Packungsbeilage steht

- 1. Was ist Arixtra und wofür wird es angewendet?**
- 2. Was sollten Sie vor der Anwendung von Arixtra beachten?**
- 3. Wie ist Arixtra anzuwenden?**
- 4. Welche Nebenwirkungen sind möglich?**
- 5. Wie ist Arixtra aufzubewahren?**
- 6. Inhalt der Packung und weitere Informationen**

1. Was ist Arixtra und wofür wird es angewendet?**Arixtra ist ein Arzneimittel zur Vorbeugung der Bildung sowie zur Behandlung von Blutgerinnseln in den Gefäßen** (*ein antithrombotisches Mittel*).Arixtra enthält eine synthetische Substanz mit der Bezeichnung Fondaparinux-Natrium. Diese hindert den Blutgerinnungsfaktor Xa („Zehn-A“) daran, seine Wirkung im Blut zu entfalten und verhindert so, dass sich unerwünschte Blutgerinnsel (*Thrombosen*) in den Blutgefäßen bilden.**Arixtra wird angewendet zur Behandlung von Erwachsenen mit einem Blutgerinnsel in den Gefäßen der Beine** (*tiefe Venenthrombose*) **und/oder Lunge** (*Lungenembolie*).**2. Was sollten Sie vor der Anwendung von Arixtra beachten?****Arixtra darf nicht angewendet werden:**

- **wenn Sie allergisch** gegen Fondaparinux-Natrium oder einen der in Abschnitt 6. genannten sonstigen Bestandteile dieses Arzneimittels sind
- **wenn Sie eine schwere Blutung haben**
- **wenn Sie eine bakterielle Infektion des Herzens haben**
- **wenn Sie eine schwere Nierenerkrankung haben.**

→ **Sprechen Sie mit Ihrem Arzt**, wenn Sie der Ansicht sind, dass einer dieser Umstände bei Ihnen zutrifft. In diesem Fall dürfen Sie Arixtra **nicht** anwenden.**Besondere Vorsicht bei der Anwendung von Arixtra ist erforderlich:**

Bitte sprechen Sie mit Ihrem Arzt oder Apotheker, bevor Sie Arixtra anwenden:

- **wenn bei Ihnen schon einmal während einer Behandlung mit Heparin oder Heparin-ähnlichen Arzneimitteln Komplikationen aufgetreten sind, die zu einem Rückgang der Zahl der Blutplättchen geführt haben (Heparin-induzierte Thrombozytopenie)**
- **wenn Sie ein Risiko einer unkontrollierten Blutungsneigung** (*Hämorrhagie*) **haben**, einschließlich:
 - **Magengeschwür**
 - **Störungen der Blutgerinnung**
 - kurz zurückliegende **Gehirnblutung** (*intrakranielle Blutung*)
 - **kurz zurückliegende operative Eingriffe** am Gehirn, Rückenmark oder Auge
- **wenn Sie eine schwere Lebererkrankung haben**
- **wenn Sie eine Nierenerkrankung haben**
- **wenn Sie 75 Jahre oder älter sind.**

→ **Informieren Sie bitte Ihren Arzt**, wenn einer dieser Umstände bei Ihnen zutrifft.**Kinder und Jugendliche**

Arixtra wurde nicht bei Kindern und Jugendlichen unter 17 Jahren untersucht.

Anwendung von Arixtra zusammen mit anderen Arzneimitteln

Informieren Sie Ihren Arzt oder Apotheker, wenn Sie andere Arzneimittel einnehmen/anwenden, kürzlich andere Arzneimittel eingenommen/angewendet haben oder beabsichtigen andere Arzneimittel einzunehmen/anzuwenden. Dies schließt Arzneimittel ein, die Sie ohne Rezept gekauft haben. Einige andere Arzneimittel können die Wirkungsweise von Arixtra beeinflussen oder können ihrerseits durch Arixtra beeinflusst werden.

Schwangerschaft und StillzeitArixtra sollte schwangeren Frauen nicht verschrieben werden, es sei denn, es besteht eine klare Notwendigkeit. Es wird nicht empfohlen, während der Behandlung mit Arixtra zu stillen. Wenn Sie **schwanger** sind oder **stillen**, oder wenn Sie vermuten schwanger zu sein oder beabsichtigen schwanger zu werden, fragen Sie vor der Anwendung dieses Arzneimittels Ihren Arzt oder Apotheker um Rat.**Arixtra enthält Natrium**

Dieses Arzneimittel enthält Natrium, aber weniger als 23 mg pro Dosis und ist daher nahezu natriumfrei.

Die Arixtra Fertigspritze enthält Latex

Der Nadelschutz der Spritze enthält Latex, welches das Potential hat, bei Personen, die gegenüber Latex empfindlich sind, allergische Reaktionen hervorzurufen.

→ **Informieren Sie Ihren Arzt**, wenn Sie eine Latex-Allergie haben, bevor Sie mit Arixtra behandelt werden.**3. Wie ist Arixtra anzuwenden?**

Wenden Sie dieses Arzneimittel immer genau nach Absprache mit Ihrem Arzt oder Apotheker an. Fragen Sie bei Ihrem Arzt oder Apotheker nach, wenn Sie sich nicht sicher sind.

Gewicht	Normale Dosierung
Unter 50 kg	5 mg einmal täglich
Zwischen 50 kg und 100 kg	7,5 mg einmal täglich
Über 100 kg	10 mg einmal täglich. Diese Dosis kann auf 7,5 mg täglich reduziert werden, wenn Sie eine mittelschwere Nierenerkrankung haben.

Sie sollten täglich zur selben Zeit injizieren.

Wie Arixtra angewendet wird

- Arixtra wird durch eine Injektion unter die Haut (*subkutan*) in eine Hautfalte der unteren

Bauchregion gegeben. Die Fertigspritzen sind bereits mit der genauen Dosis, die Sie benötigen, vorgefüllt. Für die 5 mg, 7,5 mg und 10 mg Dosierungen gibt es verschiedene Fertigspritzen.

Eine Schritt-für-Schritt Gebrauchsanweisung ist auf der nächsten Seite enthalten.

- Spritzen Sie Arixtra **nicht** in einen Muskel.

Wie lange soll Arixtra angewendet werden?

Wenden Sie Arixtra so lange an, wie es Ihnen Ihr Arzt verordnet hat, da Arixtra der Entwicklung schwerwiegender Komplikationen vorbeugt.

Wenn Sie eine größere Menge von Arixtra injiziert haben

Fragen Sie Ihren Arzt oder Apotheker so schnell wie möglich um Rat, da im Falle einer Überdosierung ein erhöhtes Blutungsrisiko besteht.

Wenn Sie die Anwendung von Arixtra vergessen haben

- **Holen Sie die Dosis nach, sobald Sie sich daran erinnern. Spritzen Sie auf keinen Fall die doppelte Menge, um die vergessene Dosis nachzuholen.**
- **Bei Unklarheiten** fragen Sie Ihren Arzt oder Apotheker.

Brechen Sie die Anwendung von Arixtra nicht ohne ärztlichen Rat abWenn Sie die Behandlung vorzeitig selbstständig abbrechen, riskieren Sie die Bildung von Blutgerinnseln in Ihren Beinvenen oder Ihrer Lunge. **Benachrichtigen Sie daher vor einem Abbruch unbedingt Ihren Arzt oder Apotheker.**

Wenn Sie weitere Fragen zur Anwendung dieses Arzneimittels haben, wenden Sie sich an Ihren Arzt oder Apotheker.

4. Welche Nebenwirkungen sind möglich?

Wie alle Arzneimittel kann auch dieses Arzneimittel Nebenwirkungen haben, die aber nicht bei jedem auftreten müssen.

Gegebenheiten, auf die Sie achten müssen**Schwere allergische Reaktionen (Anaphylaxie):** Diese sind sehr selten bei Patienten (bei bis zu 1 von 10.000), die Arixtra anwenden. Anzeichen beinhalten:

- Schwellungen, manchmal von Gesicht oder Mund (*Angioödem*), die Schwierigkeiten beim Schlucken oder Atmen verursachen können
- Kollaps.

→ **Suchen Sie sofort einen Arzt auf**, wenn Sie diese Symptome bekommen. **Wenden Sie Arixtra nicht weiter an.****Häufige Nebenwirkungen**Diese können bei **mehr als 1 von 100 Patienten** auftreten, die mit Arixtra behandelt werden.

- **Blutungen** (z. B. an der Operationsstelle, aus einem bestehenden Magengeschwür, Nasenbluten, Zahnfleischbluten)

Gelegentliche NebenwirkungenDiese können bei **bis zu 1 von 100 Patienten** auftreten, die mit Arixtra behandelt werden.

- Schwellungen (*Ödeme*)
- Kopfschmerzen
- Schmerzen
- Krankheitsgefühl oder Kranksein (*Übelkeit oder Erbrechen*)
- Geringe Anzahl an roten Blutkörperchen (*Anämie*)
- Geringe Anzahl an Blutplättchen (Blutzellen, die für die Blutgerinnung erforderlich sind)
- Anstieg einiger chemischer Substanzen (*Enzyme*), die von der Leber produziert werden.

Seltene NebenwirkungenDiese können bei **bis zu 1 von 1.000 Patienten** auftreten, die mit Arixtra behandelt werden.

- Allergische Reaktionen (einschließlich Juckreiz, Schwellung, Hautausschlag)
- Innere Blutungen im Gehirn, der Leber oder im Bauchraum
- Hautausschlag
- Benommenheit
- Schmerz und Schwellung an der Einstichstelle
- Hohe Anzahl an Blutplättchen (Blutzellen, die für die Blutgerinnung erforderlich sind)
- Anstieg der Non-Protein-Nitrogen Menge im Blut
- Magenschmerzen
- Juckreiz
- Verdauungsstörung
- Durchfall oder Verstopfung
- Anstieg des Bilirubins (eine Substanz, die von der Leber produziert wird) im Blut.

Meldung von NebenwirkungenWenn Sie Nebenwirkungen bemerken, wenden Sie sich an Ihren Arzt oder Apotheker. Dies gilt auch für Nebenwirkungen, die nicht in dieser Packungsbeilage angegeben sind. Sie können Nebenwirkungen auch direkt über das Bundesinstitut für Arzneimittel und Medizinprodukte, Abt. Pharmakovigilanz, Kurt-Georg-Kiesinger-Allee 3, D-53175 Bonn, Webseite: <http://www.bfarm.de> anzeigen. Indem Sie Nebenwirkungen melden, können Sie dazu beitragen, dass mehr Informationen über die Sicherheit dieses Arzneimittels zur Verfügung gestellt werden.**5. Wie ist Arixtra aufzubewahren?**

- Bewahren Sie dieses Arzneimittel für Kinder unzugänglich auf
- Nicht über 25°C lagern. Nicht einfrieren
- Arixtra muss nicht im Kühlschrank aufbewahrt werden

Verwenden Sie dieses Arzneimittel nicht:

- nach dem auf dem Etikett und der Faltschachtel angegebenen Verfalldatum
- wenn Sie Partikel in der Lösung feststellen oder die Lösung verfärbt ist
- wenn Sie eine Beschädigung der Fertigspritze bemerken
- wenn Sie eine Fertigspritze geöffnet haben und diese nicht unmittelbar verwenden.

Entsorgung der Fertigspritzen:

Entsorgen Sie Arzneimittel und Spritzen nicht im Abwasser oder Haushaltsabfall. Fragen Sie Ihren Apotheker, wie das Arzneimittel zu entsorgen ist, wenn Sie es nicht mehr verwenden. Sie tragen damit zum Schutz der Umwelt bei.

6. Inhalt der Packung und weitere Informationen**Was Arixtra enthält**

Der Wirkstoff ist:


- 5 mg Fondaparinux-Natrium in 0,4 ml Injektionslösung
- 7,5 mg Fondaparinux-Natrium in 0,6 ml Injektionslösung
- 10 mg Fondaparinux-Natrium in 0,8 ml Injektionslösung

Die sonstigen Bestandteile sind: Natriumchlorid und Wasser für Injektionszwecke sowie Salzsäure und/oder Natriumhydroxid zur pH-Einstellung (siehe Abschnitt 2).

Arixtra enthält keine tierischen Produkte.

Wie Arixtra aussieht und Inhalt der Packung

Arixtra ist eine klare und farblose Injektionslösung, die in Fertigspritzen mit einem Sicherheitssystem erhältlich ist, welches Nadelstichverletzungen nach dem Gebrauch verhindert.

Rahmen
technisch bedingtRahmen
technisch bedingt

Arixtra ist in Packungsgrößen zu 2, 7, 10 und 20 Fertigspritzen zugelassen (Es kann sein, dass nicht alle Packungsgrößen im Handel verfügbar sind.).

Parallelvertreiber

Parallel vertrieben und umgepackt von kohlpharma GmbH, Im Holzhau 8, 66663 Merzig

Zulassungsinhaber und Hersteller

Zulassungsinhaber:

Aspen Pharma Trading Limited, 3016 Lake Drive, Citywest Business Campus, Dublin 24, Irland

Hersteller:

Aspen Notre Dame de Bondeville, 1 rue de l'Abbaye, F-76960 Notre Dame de Bondeville, Frankreich

Diese Packungsbeilage wurde zuletzt überarbeitet im November 2018

Weitere Informationsquellen

Ausführliche Informationen zu diesem Arzneimittel sind auf den Internetseiten der Europäischen Arzneimittel-Agentur <http://www.ema.europa.eu/> verfügbar.

Falls Sie weitere Informationen über das Arzneimittel wünschen, setzen Sie sich bitte mit dem örtlichen Vertreter des Zulassungsinhabers in Verbindung.

België/Belgique/Belgien

Aspen Pharma Trading Limited

Tél/Tel: 0032 24009864

aspenmedinfo@professionalinformation.co.uk

България

Aspen Pharma Trading Limited

Тел.: 00359 24917582

aspenmedinfo@professionalinformation.co.uk

Česká republika

Aspen Pharma Trading Limited

Tel: 00420 228880774

aspenmedinfo@professionalinformation.co.uk

Danmark

Aspen Pharma Trading Limited

Tlf: 0045 78772887

aspenmedinfo@professionalinformation.co.uk

Deutschland

Aspen Germany GmbH

Tel.: 0049 3056796862

aspenmedinfo@professionalinformation.co.uk

Eesti

Aspen Pharma Trading Limited

Tel: 003531 6308400

aspenmedinfo@professionalinformation.co.uk

Ελλάδα

Aspen Pharma Trading Limited.

Τηλ: 0030 2111768477

aspenmedinfo@professionalinformation.co.uk

España

Aspen Pharmacare España S.L.

Avenida Diagonal, 512

Planta Interior 1, Oficina 4

08006 Barcelona

Tel: 0034 952010137

aspenmedinfo@professionalinformation.co.uk

France

Aspen France

Tél.: + 33 (0)1 39177000

aspenmedinfo@professionalinformation.co.uk

Hrvatska

Aspen Pharma Trading Limited

Tel: 00385 17776395

aspenmedinfo@professionalinformation.co.uk

Irland

Aspen Pharma Trading Limited

Tel: 003531 6308400

aspenmedinfo@professionalinformation.co.uk

Ísland

Aspen Pharma Trading Limited.

Sími: 003531 6308400

aspenmedinfo@professionalinformation.co.uk

Italia

Aspen Pharma Trading Limited

Tel: 0039 0687502429

aspenmedinfo@professionalinformation.co.uk

Κύπρος

Aspen Pharma Trading Limited

Τηλ: 00357 25030922

aspenmedinfo@professionalinformation.co.uk

Latvija

Aspen Pharma Trading Limited

Tel: 00371 66163124

aspenmedinfo@professionalinformation.co.uk

Lietuva

Aspen Pharma Trading Limited

Tel: 00370 5 214 0291

aspenmedinfo@professionalinformation.co.uk


Ausführungen von Sicherheitsspritzen

Für Arixtra gibt es zwei Ausführungen von Sicherheitsspritzen, die entwickelt wurden, um vor Nadelstichverletzungen nach der Injektion zu schützen. Die eine Ausführung hat ein **automatisches** Sicherheitssystem und die andere ein **manuelles** Sicherheitssystem.

Teile der Spritze

- ① Nadelschutz
- ② Stempel
- ③ Fingergriff
- ④ Sicherheitszylinder

Bild 1: Spritze mit automatischem Sicherheitssystem



Spritze mit **manuellem** Sicherheitssystem

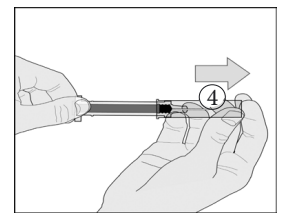
Bild 2:

Spritze mit **manuellem** Sicherheitssystem



Bild 3:

Spritze mit **manuellem** Sicherheitssystem mit **NACH GEBRAUCH** über die Nadel gezogenem Sicherheitszylinder



SCHRITT-FÜR-SCHRITT-ANLEITUNG ZUR ANWENDUNG VON ARIXTRA

Hinweise für die Handhabung

Diese Anleitung gilt für beide Spritzenausführungen (automatisches und manuelles Sicherheitssystem). Falls die Hinweise für eine Spritzenausführung abweichen, wird dies ausdrücklich erwähnt.

1. Waschen Sie Ihre Hände sorgfältig mit Seife und Wasser. Anschließend Hände abtrocknen.

2. Entnehmen Sie die Spritze aus der Faltschachtel und überprüfen Sie, dass:

- das Verfallsdatum nicht abgelaufen ist
- die Lösung klar und farblos ist und keine Partikel enthält
- die Spritze nicht geöffnet oder beschädigt ist.

3. Setzen oder legen Sie sich in eine bequeme Position. Wählen Sie eine Hautstelle in der unteren Bauchregion, jedoch mindestens 5 cm vom Nabel entfernt (Abbildung A). **Spritzen Sie abwechselnd in die linke oder rechte Seite** der unteren Bauchregion. Dies wird dazu beitragen, die Unannehmlichkeiten an der Einstichstelle zu reduzieren. Sollte das Spritzen in die untere Bauchregion nicht möglich sein, bitten Sie eine Krankenschwester oder den Sie behandelnden Arzt um weitere Anweisungen.

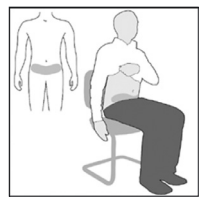


Abbildung A

4. Die gewählte Einstichstelle vorher mit einem Alkoholtupfer säubern.

5. Entfernen Sie den Nadelschutz, indem Sie diesen zuerst drehen (Abbildung B1) und anschließend gerade von der Spritze weg abziehen (Abbildung B2).

Entsorgen Sie den Nadelschutz.

Wichtiger Hinweis

- **Berühren Sie nicht die Injektionsnadel.** Vermeiden Sie vor der Injektion jeden Kontakt der Injektionsnadel mit anderen Oberflächen.
- In der Spritze befindet sich eine kleine Luftblase. **Versuchen Sie nicht, die Luftblase vor der Injektion aus der Spritze zu entfernen.** Ansonsten kann es sein, dass ein Teil des Arzneimittels verloren geht.

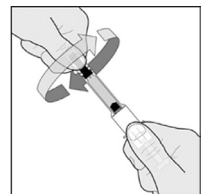


Abbildung B1

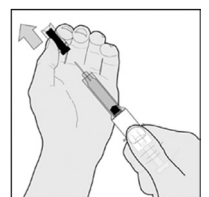


Abbildung B2

6. Bilden Sie nun durch vorsichtiges Zusammendrücken der Haut in der zuvor desinfizierten Hautregion eine Hautfalte. Halten Sie diese während der ganzen Injektion zwischen Ihrem Daumen und Zeigefinger fest (Abbildung C).

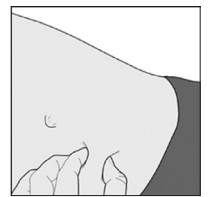


Abbildung C

7. Ergreifen Sie die Fertigspritze an dem Fingergriff. Führen Sie die Injektionsnadel in ihrer ganzen Länge senkrecht in die Hautfalte ein (Abbildung D).

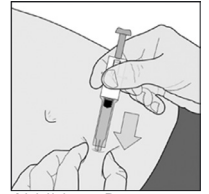


Abbildung D

8. Spritzen Sie den GESAMTEN Inhalt der Fertigspritze, indem Sie den Stempel vollständig herunterdrücken (Abbildung E).

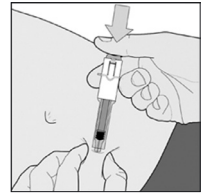


Abbildung E

Spritze mit automatischem Sicherheitssystem

9. Lassen Sie den Stempel los, und die Nadel wird automatisch aus der Haut in den Sicherheitszylinder zurückgezogen, wo diese dauerhaft fixiert ist (Abbildung F).

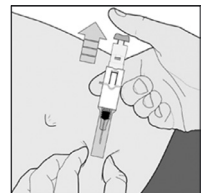


Abbildung F

Spritze mit manuellem Sicherheitssystem

9. Halten Sie nach der Injektion die Spritze mit einer Hand am Sicherheitszylinder fest und ziehen Sie mit der anderen Hand den Fingergriff fest zurück. Dadurch wird der Sicherheitszylinder entriegelt. Schieben Sie den Sicherheitszylinder über das Gehäuse der Spritze, bis er über der Nadel einrastet (siehe **Bild 3** am Anfang dieser Anleitung).

Die benutzte Spritze nicht im Haushaltsabfall entsorgen.

Entsorgen Sie die benutzte Spritze gemäß den Anweisungen des Arztes oder Apothekers.