

# RHINO-PFLÜGER® NASENSPRAY

## GEBRAUCHSANWEISUNG

Liebe Anwenderin, lieber Anwender!

Bitte lesen Sie diese Gebrauchsanweisung aufmerksam durch, bevor Sie mit der Anwendung von Rhino-Pflüger® Nasenspray beginnen. Sie enthält wichtige Informationen darüber, was Sie bei der Anwendung dieses Medizinprodukts beachten sollten. Wenn Sie Fragen haben, wenden Sie sich bitte an Ihren Arzt oder Apotheker.

### **RHINO-PFLÜGER®** NASENSPRAY

Isotonische Lösung aus Kochsalz, gereinigtem Wasser und anderen Mineralsalzen in sehr geringer Konzentration.

#### Was ist **RHINO-PFLÜGER®** NASENSPRAY und wann wird es angewendet?

**RHINO-PFLÜGER®** NASENSPRAY ist eine isotonische Lösung aus Kochsalz, gereinigtem Wasser und anderen Mineralsalzen in sehr geringer Konzentration. Es enthält keine Konservierungsstoffe oder Treibmittel. **RHINO-PFLÜGER®** NASENSPRAY ist ein Medizinprodukt zur Befeuchtung von trockener und gereizter Nasenschleimhaut. Es kann zur unterstützenden Behandlung einer Erkältung oder eines allergischen Schnupfens eingesetzt werden. Das Nasenspray unterstützt die Linderung von Symptomen gereizter Nasenschleimhaut wie Niesen, verstopfter Nase und Juckreiz der Nase. **RHINO-PFLÜGER®** NASENSPRAY reinigt sanft die Nasenhöhlen, entfernt Verkrustungen und reduziert schädliche Einflüsse von Allergenen und Feinstaub. Es unterstützt die Reduktion von Allergiesymptomen durch Ausspülen der Allergene. **RHINO-PFLÜGER®** NASENSPRAY ist für Babies, Kinder und Erwachsene geeignet.

#### Wie wird **RHINO-PFLÜGER®** NASENSPRAY angewendet?

Je nach Bedarf sollten Erwachsene und Kinder über zwei Jahren mehrmals täglich 1 – 2 Sprühstöße von **RHINO-PFLÜGER®** NASENSPRAY in jedes Nasenloch geben. Bei Säuglingen und Kindern unter zwei Jahren ist 1 Sprühstoß pro Nasenloch ausreichend. Bevor Sie **RHINO-PFLÜGER®** NASENSPRAY zum ersten Mal anwenden, nehmen Sie die Schutzkappe ab und pumpen 2-3-mal, um die Luft aus der Pumpe entweichen zu lassen.

Schneiden Sie die Spitze des Sprühkopfes nicht ab. Wenn die Sprühfunktion beeinträchtigt ist (was passieren kann, wenn die Flasche nicht aufrecht gehalten wird), drücken Sie den Pumpmechanismus mehrmals in aufrechter Position.

1. Entfernen Sie die Schutzkappe von der Flasche.
2. Umschließen Sie mit Ihrem Zeige- und Mittelfinger den Sprühkopf des Nasensprays und platzieren den Daumen unter der Flasche. Lehnen Sie Ihren Kopf leicht nach vorne und halten ein Nasenloch mit der freien Hand zu.
3. Führen Sie die Spitze des Sprühkopfes vorsichtig in das freie Nasenloch ein und beginnen Sie, sanft einzuatmen.
4. Drücken Sie den Sprühkopf der Flasche zügig und fest nach unten, damit der Sprühnebel entweichen kann. Atmen Sie sanft durch das Nasenloch weiter ein.
5. Führen Sie die Spitze des Sprays nun in Ihr anderes Nasenloch ein und wiederholen die obigen Schritte.
6. Reinigen Sie den benutzten Sprühkopf mit einem sauberen und flusenfreien Tuch.
7. Setzen Sie die Schutzkappe wieder auf die Flasche.

### Warnhinweise und Vorsichtsmaßnahmen

Bei sachgemäßem Gebrauch sind keine besonderen Warnhinweise und Vorsichtsmaßnahmen für die Anwendung von **RHINO-PFLÜGER®** NASENSPRAY erforderlich. Aus hygienischen Gründen sollte das Nasenspray nur von einer Person verwendet werden. **RHINO-PFLÜGER®** NASENSPRAY sollte bei Raumtemperatur verwendet werden.

### Wie ist **RHINO-PFLÜGER®** NASENSPRAY zu lagern?

Das Verfallsdatum von **RHINO-PFLÜGER®** NASENSPRAY ist auf der Faltschachtel und auf dem Etikett der Flasche aufgedruckt. **RHINO-PFLÜGER®** NASENSPRAY darf nach Ablauf des Verfallsdatums nicht mehr verwendet werden. **RHINO-PFLÜGER®** NASENSPRAY sollte unter 25°C und außerhalb der Reichweite von Kindern aufbewahrt werden.

### Nebenwirkungen

Es sind keine Nebenwirkungen bekannt.

### Gegenanzeigen

Es sind keine Gegenanzeigen bekannt.

### Wechselwirkungen mit anderen Arzneimitteln

Es sind keine Wechselwirkungen bekannt.

### Schwangerschaft und Stillzeit

**RHINO-PFLÜGER®** NASENSPRAY kann während der Schwangerschaft und Stillzeit angewendet werden.

### Inhalt von **RHINO-PFLÜGER®** NASENSPRAY und weitere Informationen

15 ml Lösung. Ein Sprühstoß enthält 0,14 ml Lösung. Technisch bedingt kann eine kleine Menge Flüssigkeit im Behältnis verbleiben. Es kommen jedoch garantiert 15 ml zum Verbrauch. Das Nasenspray kann nach der ersten Anwendung 12 Monate lang verwendet werden.

### Inhaltsstoffe

Natriumchlorid, gereinigtes Wasser, Calciumhydrogenphosphat, Eisenphosphat, Kaliumchlorid, Kalium-sulfat, Magnesiumhydrogenphosphat








Stand der Information: April 2021

### Distributor:

Homöopathisches Laboratorium  
Alexander Pflüger GmbH & Co. KG  
Röntgenstraße 4 | 33378 Rheda-Wiedenbrück

### Hersteller:

URSATEC GmbH | Marpinger Weg 4 | 66636 Tholey

	Name und Anschrift des Herstellers
	CE-Kennzeichnung
	Temperaturgrenzen
	Packungsbeilage beachten
	Nicht anwenden, wenn die Verpackung beschädigt ist
	LOT Nummer
	Verwendbar bis

### Weiterführende Informationen zu:

#### **RHINO-PFLÜGER®** NASENSPRAY

Mineralsalze werden in der Medizin schon lange eingesetzt. In Kurorten wird in sogenannten Gradierwerken salzhaltige Sole aus natürlichen Quellen über ein Gerüst aus Reisigwänden geleitet und dadurch fein zerstäubt. Das isotone salzhaltige Nasenspray **RHINO-PFLÜGER®** mit dem darin enthaltenem Mineralkomplex erinnert an diese natürlichen Sole.

Bei Schnupfen und Allergien ist die Nasenschleimhaut besonders gereizt. Die Folge ist eine laufende und verstopfte Nase.

**RHINO-PFLÜGER®** NASENSPRAY hilft der Schleimhaut sich schneller zu regenerieren und erleichtert die Nasenreinigung.

Die gereizte Nasenschleimhaut wird durch **RHINO-PFLÜGER®** NASENSPRAY befeuchtet.

Damit wird die Reizwirkung auf die Nasenschleimhaut spürbar vermindert.

Der wertvolle Mineralkomplex unterstützt die Funktion von **RHINO-PFLÜGER®**.

**RHINO-PFLÜGER®** NASENSPRAY ist für Babies, Kinder und Erwachsene geeignet.

52104/72082/TD-00001/003

04.25