

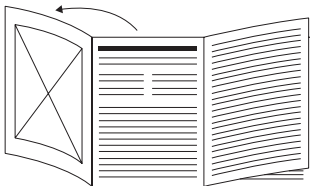
beurer

BR 10



CE 0483

DE Insektenstichheiler Gebrauchsanweisung	4
EN Insect bite healer Instructions for use	31
FR Appareil soulageant les piqûres d'insectes Mode d'emploi	57
ES Aparato contra picaduras de insectos Instrucciones de uso	85
IT Dopopuntura Istruzioni per l'uso.....	113
TR Böcek sokması iyileştirme cihazı Kullanım kılavuzu	139
RU Прибор для заживления кожи от укусов насекомых Инструкция по применению.....	163



DE Klappen Sie vor dem Lesen der Gebrauchsanweisung die Seite 3 aus.

EN Unfold page 3 before reading the instructions for use.

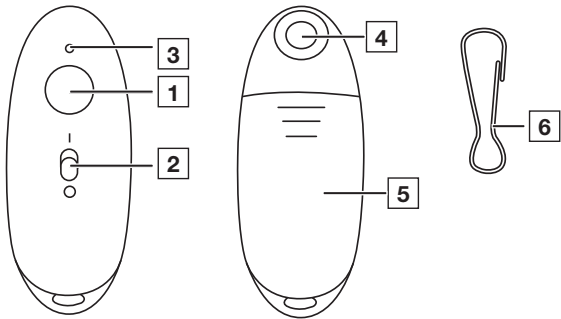
FR Dépliez la page 3 avant de lire le mode d'emploi.

ES Despliegue la página 3 antes de leer las instrucciones de uso.

IT Prima di leggere le istruzioni per l'uso aprire la pagina 3.

TR Kullanım kılavuzunu okumadan önce 3. sayfayı açın.

RU Перед чтением инструкции по применению разложите страницу 3.



DEUTSCH



Lesen Sie diese Gebrauchsanweisung sorgfältig durch, bewahren Sie sie für den späteren Gebrauch auf, machen Sie sie anderen Benutzern zugänglich und beachten Sie die Hinweise.

Inhaltsverzeichnis

1. Lieferumfang	5	8. Reinigung und Pflege	22
2. Zeichenerklärung	5	9. Ersatzteile	23
3. Bestimmungsgemäßer Gebrauch	9	10. Was tun bei Problemen?	24
4. Warn- und Sicherheitshinweise..	10	11. Entsorgung	27
5. Gerätebeschreibung	18	12. Technische Angaben	28
6. Inbetriebnahme	18	13. Garantie / Service	30
7. Anwendung	19		

1. LIEFERUMFANG

Überprüfen Sie den Lieferumfang auf äußere Unversehrtheit der Kartonverpackung und auf die Vollständigkeit des Inhalts. Vor dem Gebrauch ist sicherzustellen, dass das Gerät und der Karabiner keine sichtbaren Schäden aufweisen und jegliches Verpackungsmaterial entfernt wird. Benutzen Sie es im Zweifelsfall nicht und wenden Sie sich an Ihren Händler oder an die angegebene Kundendienstadresse.

1 x BR 10






1 x Karabiner






2 x Batterien Typ AAA (LR03 1,5V)






1 x Gebrauchsanweisung

2. ZEICHENERKLÄRUNG

Auf dem Gerät, in der Gebrauchsanweisung, auf der Verpackung und auf dem Typschild des Geräts werden folgende Symbole verwendet:

	<p>WARNUNG Warnhinweis auf Verletzungsgefahren oder Gefahren für Ihre Gesundheit</p>
	<p>ACHTUNG Sicherheitshinweis auf mögliche Schäden an Gerät</p>
	<p>Produktinformation Hinweis auf wichtige Informationen</p>
	<p>Anleitung beachten Vor Beginn der Arbeit und/oder dem Bedienen von Geräten oder Maschinen die Anleitung lesen</p>
	<p>Isolierung der Anwendungsteile Typ BF Galvanisch isoliertes Anwendungsteil (F steht für floating), erfüllt die Anforderungen an Ableitströme für den Typ B</p>
<p> </p>	<p>Ein</p>

○	Aus
	Entsorgung gemäß Elektro- und Elektronik-Altgeräte EG-Richtlinie – WEEE (Waste Electrical and Electronic Equipment)
	Schadstoffhaltige Batterien nicht im Hausmüll entsorgen
	Hersteller
	Verpackung umweltgerecht entsorgen
	Seriennummer

<p>IP42</p>	<p>IP-Klasse Gerät geschützt gegen feste Fremdkörper \geq ; 1 mm Durchmesser und größer und gegen Tropfwasser, wenn das Gehäuse bis zu 15° geneigt ist</p>
<p>Storage/Transport</p> 	<p>Zulässige Lagerungstemperatur und -luftfeuchtigkeit</p>
<p>Operating</p> 	<p>Zulässige Betriebstemperatur und -luftfeuchtigkeit</p>
	<p>CE-Kennzeichnung Dieses Produkt erfüllt die Anforderungen der geltenden europäischen und nationalen Richtlinien.</p>
	<p>Medizinprodukt</p>
	<p>Extra kleines Design besonders gut geeignet für die Anwendung unterwegs</p>

3. BESTIMMUNGSGEMÄSSER GEBRAUCH

Zweckbestimmung

Der Insektenstichheiler ist dazu bestimmt Juckreiz und Schwellungen, bedingt durch Insektenstiche oder -bisse mittels Wärmeentwicklung (lokaler Hyperthermie) zu lindern.

Zielgruppe

Der Insektenstichheiler ist zur medizinischen Versorgung in häuslicher Umgebung, nicht in professionellen Einrichtungen zur Gesundheitsfürsorge, vorgesehen. Die Anwendung des Insektenstichheilers ist an allen Personen ab 3 Jahren unter Aufsicht geeignet, während die Eigenanwendung für alle Personen ab 12 Jahren möglich ist.

Klinischer Nutzen

Behandlung und Linderung von Juckreiz und Schwellung, die durch Insektenstiche oder Insektenbisse hervorgerufen wurden.

Indikation

Eine Behandlung mittels des Insektenstichheilers wird empfohlen bei:

- Juckreiz

- Schwellung,

verursacht durch Insektenbisse oder -stiche.

4. WARN- UND SICHERHEITSHINWEISE



Kontraindikationen

- Wenden Sie das Gerät nicht an, falls Sie unter Diabetes leiden. Das Schmerzempfinden könnte unter Umständen herabgesetzt sein und Diabetiker könnten sich selbst Verbrennungen zufügen.
- Verwenden Sie das Gerät nicht bei Hilflosen, Kindern unter 3 Jahren oder eingeschränkt wärmeempfindlichen Personen. Darunter versteht man Personen mit krankheitsbedingten Hautveränderungen oder vernarbten Hautarealen im Anwendungsgebiet, nach der Einnahme von schmerzlin-dernden Medikamenten, Alkohol oder Drogen.

- Verwenden Sie das Gerät nicht auf akut oder chronisch erkrankter (verletzter oder entzündeter) Haut (z.B. bei schmerzhaften und schmerzlosen Entzündungen, Rötungen, Hautausschlägen (z.B. Allergien), Verbrennungen, Erfrierungen, Prellungen, Schwellungen (ohne Anzeichen eines Insektenstichs/biss) und offenen sowie sich im Heilungsprozess befindlichen Wunden, an Operationsnarben, die in der Heilung begriffen sind).
- Verwenden Sie das Gerät nicht, wenn Sie unter Fieber leiden.
- Verwenden Sie das Gerät nicht an empfindlichen Hautbereichen.
- Verwenden Sie das Gerät nicht bei allen Sensibilitätsstörungen mit reduziertem Schmerzempfinden (wie z.B. Stoffwechselstörungen).
- Nutzen Sie das Gerät nicht bei gleichzeitiger lokaler Anwendung mit Salben, Cremes und Gels.
- Verwenden Sie das Gerät nicht bei beständiger Hautreizung aufgrund von langzeitiger Hitzeeinwirkung an der gleichen Hautstelle.



Allgemeine Warnhinweise

- Bei Eigenanwendung muss die Person älter als 12 Jahre sein. Die Anwendung bei Kindern unter 12 Jahren sollte nur unter Beaufsichtigung oder Unterstützung durch einen Erwachsenen erfolgen.
- Halten Sie vor einer Anwendung des Geräts Rücksprache mit Ihrem behandelnden Arzt bei allen Hauterkrankungen, akuten Erkrankungen (insbesondere bei Neigung zu thromboembolischen Erkrankungen sowie bei bösartigen Neubildungen), nicht abgeklärten chronischen Schmerzzuständen unabhängig von der Körperregion.
- Holen Sie sich unmittelbar ärztlichen Rat ein, falls trotz Anwendung des Insektenstichheilers die Beschwerden anhalten und stoppen Sie die Anwendung.
- Holen Sie sich unmittelbar ärztlichen Rat ein, falls sich die Beschwerden unter oder nach der Anwendung des Insektenstichheilers verschlimmern und stoppen Sie die Anwendung.

- Holen Sie sich unmittelbar ärztlichen Rat ein, falls es sich um einen Zeckenbiss handelt. Der Stich kann zur Übertragung von Krankheitserregern wie z.B. Frühsommer-Meningoenzephalitis (FSME) oder Borreliose führen.
- Holen Sie sich unmittelbar ärztlichen Rat ein, falls erste Anzeichen von verstärktem Hautjucken, -rötung, -schwellung, Schwindel, Übelkeit, Atemnot, Quaddelbildung, Blutdruckabfall oder -anstieg auftreten.
- Nicht in der Nähe von Augen, auf den Augenlidern, im Mund und an Schleimhäuten anwenden.
- Achten Sie darauf, dass Kinder das Gerät nicht als Spielzeug verwenden.
- Verwahren Sie das Gerät ausserhalb der Reichweite von Kindern und Haustieren.
- Halten Sie Kinder vom Verpackungsmaterial fern (Erstickungsgefahr).
- Beachten Sie beim Einsatz des Insektenstichheilers die allgemeinen Hygienemaßnahmen.
- Eine Anwendung des Gerätes ersetzt keine ärztliche Konsultation und Behandlung. Befragen Sie deshalb bei jeder Art von Schmerz oder Krankheit Ihren Arzt.